

# I COLORI BUCATI: COME MUOVERE LE FIGURE

ordine di scuderia



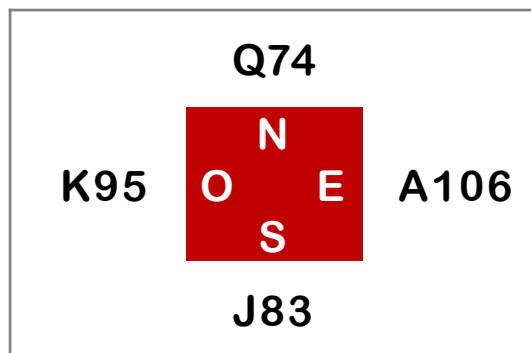
difesa



cartina su cartina

onore su onore

**Se entrambe le linee hanno interesse  
ad affrancare prese in un colore  
la linea che muove per prima è quasi sempre svantaggiata**



**Chi comincia....perde!**

Se muove Nord o Sud: nessuna presa per NS

Se muove Est o Ovest: una presa per NS

a condizione di giocare piccola in seconda posizione!

## Fare ipotesi sulla posizione degli onori mancanti

Quali sono le carte (onori) mancanti alla nostra linea?

In quale caso la posizione è vincente per noi?



Farò tot prese a condizione che... ecc...

Vale sia per attacco che per difesa!

Attenzione ai miraggi

Non formulate ipotesi troppo rigide

## Alcuni esempi

**Tra mano e morto avete:**

**AK754 + J632**

**AJ54 + K632**

**AQ54 + J632**

**KQ5 + 432**

**Ipotesi vincente:**

**Q secca o seconda...ovunque**

**Q seconda o terza in impasse,  
non importa dove si trova il 10**

**K secondo in impasse  
posizione di 9 e 10 ininfluente:  
piccola per la Q poi si tira l'A**

**l'A deve essere prima di KQ  
non importa dov'è il J**

## Se aspiriamo a prese di lunga...

**Tra mano e morto avete:**

**AJ642 + K53**

**KJ1052+ 643**

**AKJ43 + 652**

**Ipotesi vincente:**

**tutte le prese solo se la Q è  
seconda o terza in impasse**

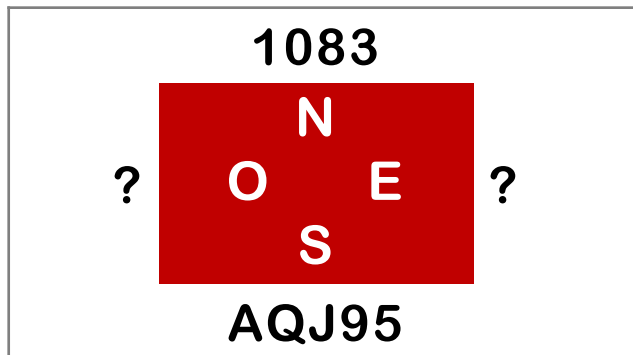
**quattro prese solo se la Q è in  
impasse, seconda o terza.  
non se è secca, se è quarta o più**

**Colpo di Sonda... poi ci si trasferisce  
nell'altra mano e si fa l'impasse:  
otterremo 5 prese solo se la Q è  
in impasse seconda o terza**

**Con il colore diviso 6-2 (AKJ432 + 65) il colpo di sonda è da evitare:  
prenderemmo l'eventuale Q secca, ma poiché potremo poi fare  
l'impasse una volta sola non cattureremmo più la Q se è quarta in  
impasse, figura assai più frequente nell'ambito della 4-1!**

## Il “gradino di ingresso”: quando usarlo?

E' una delle carte equivalenti che possediamo in linea e che ci permetterebbe, nelle figure di impasse, di forzare la carta avversaria restando dalla parte giusta per ripetere l'operazione



iniziamo con l'8, e stiamo bassi...  
poi il 10, restando sotto con il 9...  
poi finalmente il 3 per il Fante...  
ed il Re si cattura anche se quarto



**usare un gradino di ingresso *implica sempre il consumo di due carte qualora l'avversario copra con l'onore***

## Alcune attenzioni...

**Non iniziate con un onore quando ...  
... se l'avversario lo copre non siete contenti**

**A64 + QJ75**



**Asso e poi piccola verso QJ!**




**Posso fare 4 prese?  
Se mi accontentassi di 3?**

**AJ64 + K752**



**Se giocassi il J?**

**CHI GIOCA IL FANTE SENZA IL 10  
DEVE STARE IN GINOCCHIO SUI CECI !**

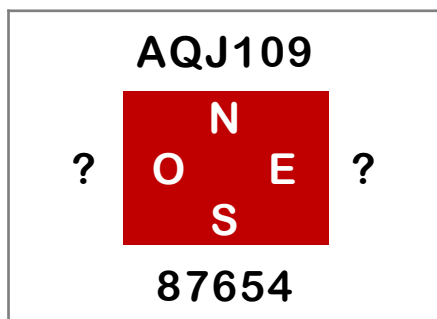


**Massacro!**

## La regola aurea dell'impasse

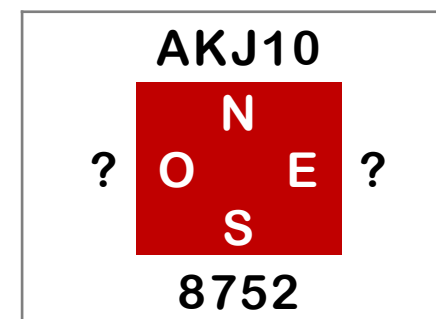
Quando gli avversari hanno un onore più due o tre cartine ...  
**FATE L'IMPASSE**

Quando gli avversari hanno un onore e una cartina ...  
**BATTETE IN TESTA**



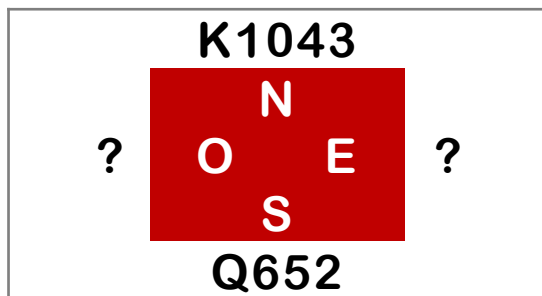
Quando manca il Re e due cartine  
**FATE L'IMPASSE**

«Colpo di sonda»...restano agli avversari la  
Q e due cartine...tornate in Sud e...  
**FATE L'IMPASSE**



Quando manca solo la DAMA con 9 o più carte ... **SI BATTE**  
Con 8 o meno carte **SI FA L'IMPASSE**

Manovrate in modo da garantirvi un successivo impasse



Vorrei fare 3 prese!  
Devo giocare piccola verso  
l'onore...ma verso quale???



**il 10 «CARTA CHIAVE» rafforza il K...  
piccola verso Q!...resterà la «forchetta»  
per il successivo IMPASSE al J!**



## I casi disperati

**AQJ10642 + 3**

**Sono bloccato in Ovest!**

Mi devo rassegnare?



**Incasserò l'A...una volta all'anno troverò il K secco!**

**KJ1098532 + vuoto**

Non ho nessuna  
possibilità?



**Giocherò il K...una volta all'anno troverò la Q secca!**

D  
1

N North  
 ♠ J7  
 ♥ AQ1052  
 ♦ K1076  
 ♣ 53

O N E S  
 PassPass 1SA  
 Pass 2♦ Pass 2♥  
 Pass 3♦ Pass 3♥  
 Pass 4♥ PassPass

E East  
 ♠ K93  
 ♥ J863  
 ♦ A8  
 ♣ Q874

O West  
 ♠ Q10652  
 ♥ J93  
 ♦ J93  
 ♣ J10962

S South  
 ♠ A84  
 ♥ K974  
 ♦ Q542  
 ♣ AK


CONTRATTO  
 4♥  
 Sud  
 0 0

ATTACCO: J♣ oppure 2♠

LICITA: Nord, con 2♦ texas mostra 5 carte di cuori e successivamente anche 4 carte di quadri, Sud da preferenza alle Cuori.

GIOCO: Sud può contare su 5 prese a♥ con certezza matematica, a condizione che incassi per primo un onore del morto: qualora scoprisse la 4-0, rimanendo con Q10+K9, potrà catturare il J quarto sia in Est che il Ovest. Poi dovrà cercare di perdere una sola quadri: **QUANDO UN COLORE PRESENTA I DUE ONORI (K E Q) DIVISI, E UNO DI ESSI È A PROTEZIONE DEL 10, IL PRIMO ONORE CHE VA SACRIFICATO – GIOCANDO “PICCOLA VERSO” - È QUELLO DA SOLO; QUALUNQUE COSA SUCCEDA SI POTRÀ PROSEGUIRE GIOCANDO VERSO Q + 10 PER FARE L’IMPASSE AL FANTE**

Clicca qui per vedere la giocata corretta: <https://tinyurl.com/28bqzsjw>

	<b>N North</b> ♠ 1094 ♥ K87 ♦ 105 ♣ QJ954	West ♠ AQ65 ♥ Q104 ♦ KJ62 ♣ 107	<b>O N E S</b> 1♦ Pass 1♠ Pass 2♠ Pass 4♠ Pass Pass Pass	<b>E East</b> ♠ J732 ♥ AJ93 ♦ A743 ♣ A
	<b>S South</b> ♠ K8 ♥ 652 ♦ Q98 ♣ K8632		<b>CONTRATTO</b> 4♠ Ovest 0 0	

ATTACCO: Q♣

LICITA:

GIOCO: Primo provvedimento è battere le atout, non ci sono tagli preliminari da fare tutte le prese bisogna trovare il re secondo impasse, tanto vale provarci: piccola verso la donna e poi l'asso. Le quadri: un onore per parte, uno dei quali protegge il fante. La manovra corretta è Asso e poi piccola verso KJ per l'impasse. Per nessun motivo si deve iniziare con il J, visto che il 10 ce l'hanno i difensori. Le cuori: tante equivalenti, quindi l'impasse al Re va fatto "a forzare", quindi Q e poi 10.

Clicca qui per vedere la giocata corretta: <https://tinyurl.com/29dvknbp>

**N North**

♠ QJ8  
♥ AK5432  
♦ 8  
♣ 854

**O West**

♠ 10542  
♥ 9  
♦ AK64  
♣ K1063

**E East**

♠ 76  
♥ Q1087  
♦ J1093  
♣ J97

**S South**

♠ AK93  
♥ J6  
♦ Q752  
♣ AQ2

**CONTRATTO**

4♥ Nord

0 0

ATTACCO: J♦

LICITA: Nord, con i punti per la manche e la certezza del fit a Cuori, chiama direttamente 4 cuori

GIOCO: Nord ha a disposizione 4♠ e almeno 1♣, se dalle sue 6 carte di cuori otterrà almeno 5 prese il contratto è in porto. Tagliata la seconda quadri bisogna muovere le atout, cercando di non perderne due (cosa che avverrebbe se, incassando AK, si scoprisse la 4-1 con Q10xx in Est). Il modo migliore, che dà un valore al J, è giocare subito piccola verso il J: se le cuori sono 3-2 farà poi tutte le restanti, se ce ne sono 4 in Ovest avrebbe perso comunque, se ce ne sono 4 in Est (con la Q) Nord avrà trovato l'unica via per perdere una cuori sola.

Clicca qui per vedere la giocata corretta: <https://tinyurl.com/2c2wlsx5>

	<b>N North</b> ♠ QJ1092 ♥ AK7 ♦ 98 ♣ 1098	
	<b>West</b> ♠ 65 ♥ Q42 ♦ A7643 ♣ Q43	
	<b>S South</b> ♠ 743 ♥ J1098 ♦ KJ102 ♣ AJ	<b>CONTRATTO</b> 1SA Est 0 0

ATTACCO: J♥

LICITA:

GIOCO: Sul J♥ mettere la Q non ha speranze; in compenso, a volte, Sud è quinto e Nord ha AK secchi. Non è questo il caso: Nord incassa AK, e prosegue con la Q♠. Est prende e conta: 2♠, 1♦ e servono 4 prese a♣, perché l'expasse a♦ è destinato a fallire: se Nord avesse K♦ o A♣ avrebbe aperto. ora sapete come muovere le fiori: quando si ha Kxxx + Qxxx, o Kxxxx + Qxx, si deve sperare che un avversario abbia l'Asso secondo, indovinare quale sia, passargli sotto il naso con il primo expasse (2♣ per la Q) e poi rigiocare verso l'altro onore senza metterlo (3 per il 5: cade l'asso).

Clicca qui per vedere la giocata corretta: <https://tinyurl.com/27wvnfuq>